

RAPPORT ANNUEL

BURKINA FASO • NIGER

Exercice 2023



La Banque Autrement

<https://burkina.coris.bank>



SOMMAIRE

Message du Président du Conseil d'administration	05
Composition du comité de Direction de Coris Bank International SA	06
Faits marquants 2023	07
Analyse de l'activité et des résultats	11
Analyse de l'activité de la branche islamique	20
Rapport du conseil de conformité interne à l'assemblée générale ordinaire des actionnaires exercice clos au 31 décembre 2023	30
Perspectives	32
Rapport des commissaires aux comptes à l'assemblée générale des actionnaires	33
Bilan des activités de sponsoring et mécénats	55

Vision

Être la banque de **référence** dans les innovations et l'accompagnement des
PME.

CORIS VISA INFINITE

• A VOUS LE PRESTIGE •



La Banque Autrement

<https://burkina.coris.bank>





Chers Actionnaires,

Selon les dernières Perspectives économiques mondiales, après une réalisation de **3,5%** enregistrée en 2022, la croissance de l'économie mondiale devrait chuter pour la deuxième année consécutive et s'établir à **3,1%** en 2023. En 2024, elle devrait maintenir ce même niveau avant de s'afficher à **3,2%** en 2025. Ces chiffres, très inférieurs à la moyenne historique, sont les prévisions de croissance les plus faibles depuis des décennies.

Au niveau de l'Union Economique et Monétaire Ouest Africaine (UEMOA), l'activité économique devrait enregistrer globalement une croissance annuelle de **6,1%** au quatrième trimestre 2023. En perspectives, la croissance de l'Union ressortirait à **6,9%** en 2024.

Au plan national, la crise sécuritaire ainsi que les sanctions de la CEDEAO contre le Niger ont affecté les activités de notre Institution. Aussi, les banques de l'Union ont été confrontées à une réduction des injections de liquidité de la Banque Centrale des Etats de l'Afrique de l'Ouest (BCEAO) en raison de l'application d'une politique monétaire restrictive.

Malgré ce contexte difficile, votre Banque a réalisé des résultats fort appréciables et les principaux indicateurs de performance en fin 2023 qui vous seront présentés par la Direction Générale sont au-delà de nos attentes. Le total bilan progresse de **8,7%** pour s'afficher à **2 488,6 milliards FCFA** et le résultat net

évolue de **13,8%** (**+7,8 milliards FCFA**) pour s'établir à **64,2 milliards FCFA**.

Ces performances enregistrées ont permis de renforcer la position de leader de notre Banque sur son marché domestique en concentrant environ le quart des parts de marché en termes d'actif, de ressources et d'emplois clientèle à la fin de l'exercice 2023.

Ce bilan satisfaisant traduit la résilience et le rayonnement de la Banque en tant qu'acteur majeur de son environnement.

Chers actionnaires, l'année 2024 sera marquée par les effets adverses combinés des crises sécuritaires, socio-politiques, de l'inflation et surtout de la politique monétaire restrictive de la BCEAO. A cela, s'ajoutent les craintes liées à l'exacerbation des tensions géopolitiques au plan mondial et les incertitudes liées au retrait des pays de l'Alliance des Etats du Sahel (AES) de la CEDEAO.

Fort de l'expérience et de la résilience de votre Banque, ces difficultés seront, à n'en pas douter, surmontées et des réflexions sont menées pour anticiper les impacts de ces différents changements afin de préserver et maintenir la croissance. La Banque poursuivra le développement et la consolidation de ses acquis à travers le réajustement au besoin, de nos orientations définies dans le plan stratégique triennal 2023-2025.

Au nom du Conseil d'Administration, je tiens à saluer la détermination, l'engagement et l'abnégation au travail de toute l'équipe de Coris Bank International SA et les encourage à relever les défis de l'année 2024.

Mes remerciements s'adressent également aux Membres du Conseil d'Administration, du Conseil de Conformité Interne, aux Commissaires aux comptes et à vous chers actionnaires pour votre engagement renouvelé.

Le Président du Conseil d'Administration

Idrissa NASSA

Composition du Comité de Direction de Coris Bank International SA



M. Jean Théodore SANDWIDI
Directeur Général Adjoint
Pôle Supports



Mme Gisèle GUMEDZOE
Directrice Générale



M. Stéphane Axel TAPSOBA
Directeur Général Adjoint
Pôle Exploitation



M. Boubacar ZONGO
Directeur des Risques



M. Ousmane KANO
Directeur de l'Audit Interne



M. Nikada TCHANGUAI
Directeur de la Trésorerie



M. Jules KABORE
Directeur de la Banque Digitale



M. Armand Eric KABORE
Directeur des Engagements



M. Kouakou BAZONGO
Directeur de la Clientèle Entreprise



Mme Sonia DJIGMA/KABORE
Directrice du Réseau



M. Jean-Léandre SAWADO
Directeur des Affaires Juridiques et
du Contentieux



M. Patrice FOROGO
Directeur des Finances et de la
Comptabilité



Mme Corine Sylvie SOMDA
Directrice des Opérations



M. Léon ZIDA
Directeur de la Conformité

FAITS MARQUANTS 2023

JANVIER	<ul style="list-style-type: none"> • Cérémonie de coupure symbolique de gâteau avec les clients et partenaires sur l'ensemble de son réseau d'agences ; • Cérémonie de présentation des vœux du personnel à la Direction Générale ; • Coris Bank International a été récompensé par l'UMOA-TITRES dans le top 3 des Spécialistes en Valeurs du Trésor.
FEVRIER	<ul style="list-style-type: none"> • Coris Bank International SA est distinguée par la Direction Générale des impôts pour son civisme fiscal. • Remise de clés de véhicules aux chefs d'agences de la Direction du réseau • Réalisation d'une transaction sous forme d'acheté /vendu à la Bourse Régionale des Valeurs Mobilières (BRVM). La transaction a porté sur 823 833 actions CBI BF au prix unitaire de 8400 FCFA.
MARS	<ul style="list-style-type: none"> • Lancement d'une grande campagne d'épargne Leader du 15 mars au 15 juillet 2023. La campagne est accompagnée d'un grand jeu sur le compte épargne Leader avec une voiture de marque Changan en prime ; • Organisation d'une conférence avec la mutuelle à l'occasion de la célébration de la journée internationale de la femme « 08 mars » : sur les thèmes suivants : Comment construire la confiance en soi de son enfant ? et “Vos enfants et les écrans, quelles sont les bonnes et les mauvaises pratiques”.
AVRIL	<ul style="list-style-type: none"> • Tenue de l'Assemblée Générale Ordinaire des actionnaires ; • Signature de la convention de partenariat entre CBI SA et Moov Africa pour la commercialisation de Moov Money .
JUIN	<ul style="list-style-type: none"> • Signature d'un Accord entre Coris Holding et Société Générale pour le rachat de ses filiales au Tchad et en Mauritanie ; • Coris Bank International reçoit le prix de la banque de l'année « Financial Institution of the year » à la première édition de « the pan african business and development Awards » à Accra ; • Tenue de la cérémonie d'accueil de 34 nouveaux agents de la Banque.

RAPPORT ANNUEL CORIS BANK INTERNATIONAL SA 2023

JUILLET	<ul style="list-style-type: none"> • Signature d'une convention de partenariat avec le Fonds National de la Finance Inclusive (FONAFI) pour la promotion de l'inclusion financière ; • Coris Bank International S.A désignée « Meilleur employeur de l'année 2023 » lors de la deuxième édition de « Rencontre des Patrons d'Afrique au Burkina Faso ».
AOÛT	<ul style="list-style-type: none"> • Incident survenu à l'agence des 1200 logements.
OCTOBRE	<ul style="list-style-type: none"> • La tenue de la retraite stratégique du 06 au 07 octobre 2023 sous le thème : « CBI SA, quinze ans d'existence, d'acquis et de contribution : quelles stratégies de résilience face aux contextes économiques et sécuritaires national et sous-régional pour une meilleures performances »; • La mission de ré certification de la Banque à la norme ISO 9001 version 2015.
NOVEMBRE	<ul style="list-style-type: none"> • Le Groupe Coris annonce la signature d'un accord de partenariat avec la compagnie Wafa IMA Assistance, filiale du Groupe Attijariwafa Bank ; • Participation du Groupe Coris à la table ronde de l'AFIS à Lomé au TOGO sur le thème : Etablir une taxonomie de la finance verte pour l'Afrique ; • Organisation d'une conférence publique de CBI BARAKA sur le thème : ZAKAT et WAQF, instruments de lutte contre la pauvreté dans le contexte du Burkina Faso.
DÉCEMBRE	<ul style="list-style-type: none"> • Cérémonie de remise du véhicule CHANGAN au lauréat de la campagne épargne leader, en présence du Directeur Général de Coris Holding, de la Direction Générale de CBI SA et de nombreux invités ; • Don de 100 millions FCFA au ministère des sports et des loisirs ; • Don de 50 millions FCFA au Ministère de la Solidarité, de l'action humanitaire, de la réconciliation nationale, du genre et de la famille, au profit des personnes démunies.

CORIS EMERGENCE

Compte Courant Rémunéré

0 FCFA*
FRAIS DE
TENUE DE
COMPTE



PEU IMPORTE VOTRE PROFESSION,
VOUS GAGNEZ.

* Offre soumise à condition

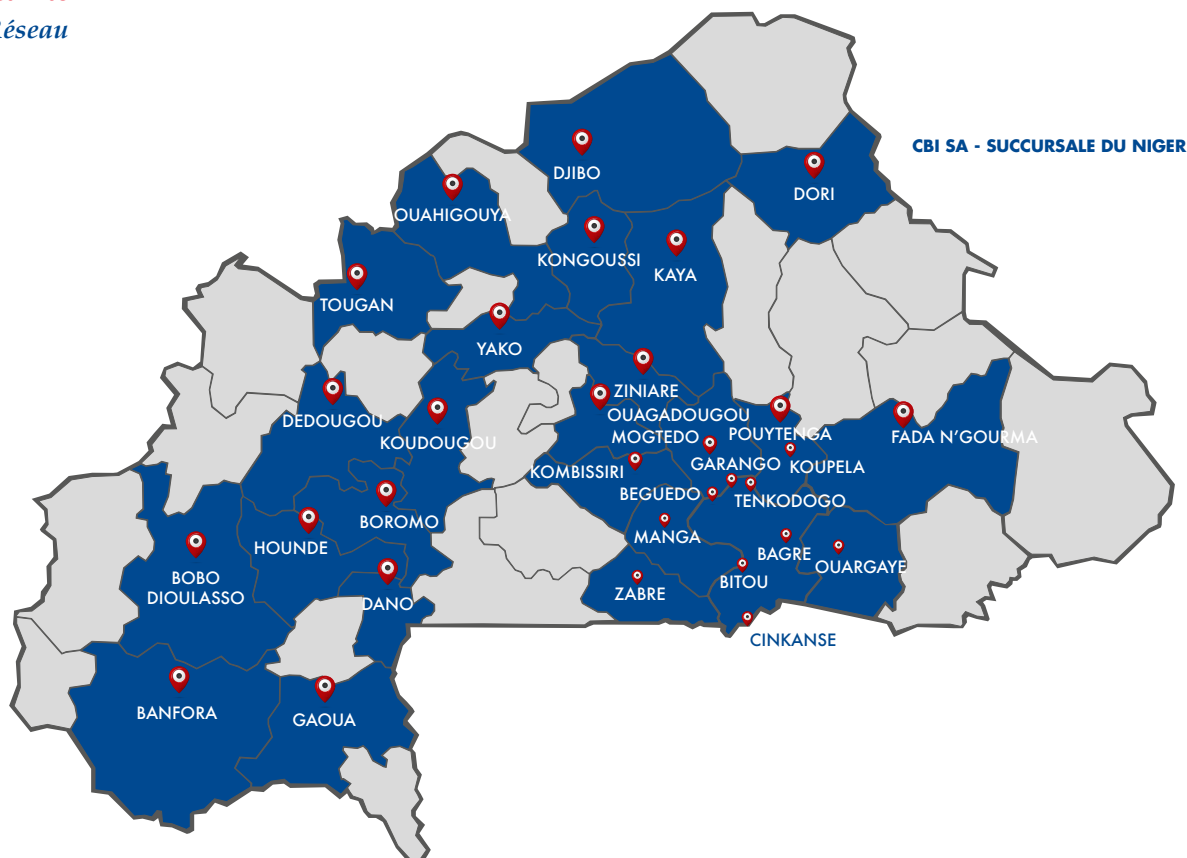


ENVIRONNEMENT ECONOMIQUE

ANALYSE DE L'ACTIVITE ET DES RESULTATS

L'Activité

Le Réseau



Le réseau de distribution de CBI SA au Burkina Faso s'est élargi avec l'ouverture de deux (02) agences (Kombissiri à l'intérieur du pays et Boassa à Ouagadougou). Ainsi, la Banque totalise **63** agences réparties dans **31 localités** du Burkina Faso au 31 décembre 2023. Quant à la Succursale du Niger, elle n'a pas ouvert de nouvelles agences en 2023 en raison du gel de certains investissements au regard du contexte socioéconomique du pays. Ainsi, le nombre d'agences est resté à **06** au 31 décembre 2023.

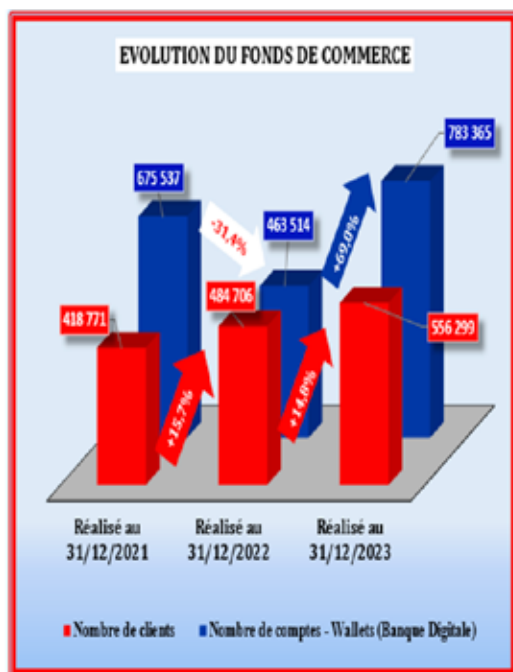
En consolidé, CBI SA dispose de **69** points de vente au 31 décembre 2023 contre **67**, un an plus tôt.

Au 31 décembre 2023, CBI SA dispose de **quatre-vingt-seize (96)** Distributeurs et Guichets Automatiques de Banque (DAB/GAB) dont **82** au Burkina Faso et **14** au Niger. Comparativement à l'exercice précédent, le réseau DAB/GAB s'est élargi de **13** nouvelles installations (**douze (12)** au Burkina Faso et une (01) au Niger), soit un taux d'évolution de **15,7%**.

S'agissant des Terminaux de Paiement Electronique (TPE), **cinquante-huit (58)** nouveaux placements ont été effectués au cours de l'exercice 2023, exclusivement au Burkina Faso. Ainsi, le réseau s'est élargi de **41,7%** portant à **197 TPE** fonctionnels au Burkina Faso et au Niger.

RAPPORT ANNUEL CORIS BANK INTERNATIONAL SA 2023

Le Fonds de Commerce

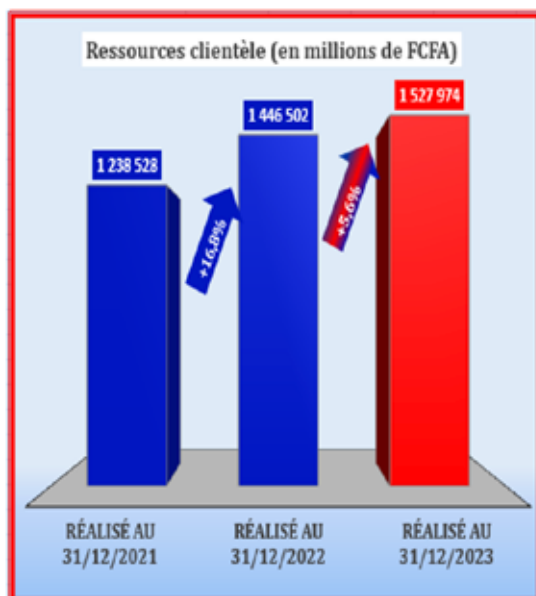


Au 31 décembre 2023, la base clientèle de CBI SA se consolide à **556 299** clients contre **484 706** un an plus tôt, soit une croissance de **14,8%** (+71 593 clients). Cette performance résulte du dynamisme en termes de conquête clientèle observé au niveau des deux entités consolidantes.

Ainsi, CBI SA au Burkina Faso a enregistré **64 901 nouveaux clients (+13,6%)** portant sa base clientèle à **538 350** contre **473 449** l'exercice précédent. Au niveau de la Succursale du Niger, la base clientèle s'est élargie de **6 692 (+59,4%)** s'affichant à **17 949** clients au 31 décembre 2023 contre **11 257**, un an plus tôt.

Après l'assainissement de la base en 2022, le nombre de portemonnaies électroniques s'est établi à **783 365** au terme de l'exercice 2023, en progression de **69,0%** (+319 851 clients).

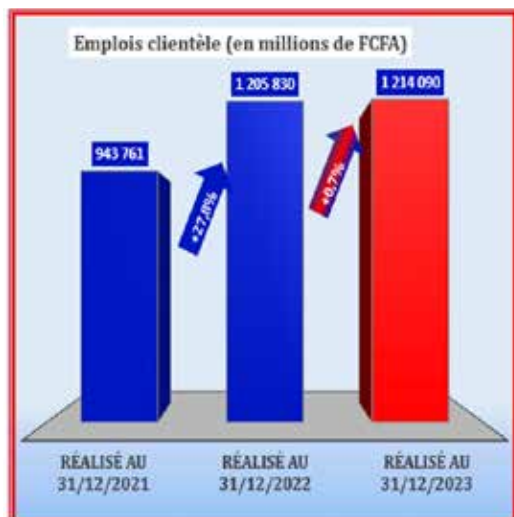
Les Ressources Clientèle



Au terme de l'exercice 2023, CBI SA Burkina Faso enregistre une progression annuelle de son encours de dépôts de **105,9 milliards FCFA** faisant ressortir son encours de ressources clientèle à **1 454,2 milliards FCFA**. A contrario sur la même période, l'encours des ressources clientèle de la Succursale du Niger s'est contracté de **24,4 milliards FCFA**, en lien avec la situation sociopolitique du pays pour s'afficher à **73,8 milliards FCFA**.

En consolidé, l'encours des ressources clientèle s'affiche à **1 528,0 milliards FCFA** au 31 décembre 2023, en évolution de **5,6%** (+81,5 milliards FCFA), comparativement à fin 2022.

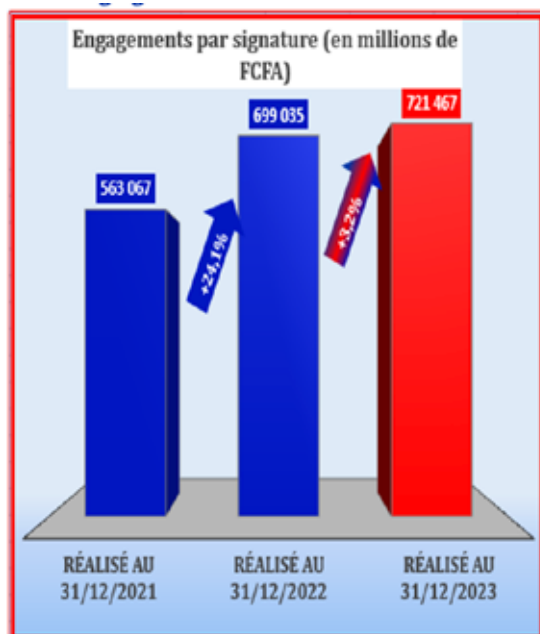
Les Emplois Clientèle



L'encours des financements nets à la clientèle se consolide à **1 214,1 milliards FCFA** au 31 décembre 2023, en progression de **8,3 milliards FCFA (+0,7%)**, comparativement à l'exercice précédent.

La performance enregistrée par CBI SA Burkina Faso en termes de financements (+**38,5 milliards FCFA**) a été affectée par la baisse enregistrée au cours de l'exercice sous revue par la Succursale du Niger (-**30,3 milliards FCFA**).

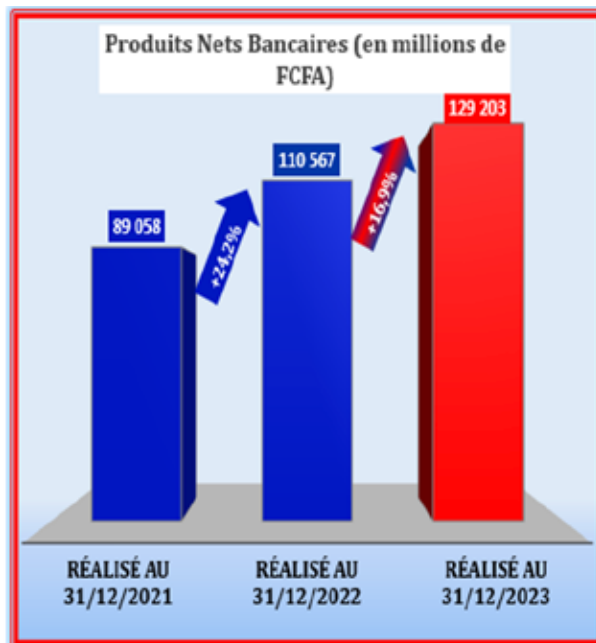
Les Engagements Hors-Bilan



En dépit de la contraction de l'encours des crédits documentaires de **107,0 milliards FCFA**, suite au non renouvellement de certaines lettres de crédit arrivées à échéance en 2023, l'encours des engagements par signature au profit de la clientèle progresse de **3,2%** (+**24,4 milliards FCFA**). Ainsi, l'encours des engagements par signature se consolide à **721,5 milliards FCFA** au 31 décembre 2023 contre **699,0 milliards FCFA** un an plus tôt avec une contribution de CBI SA Burkina Faso à hauteur de **92,7%**.

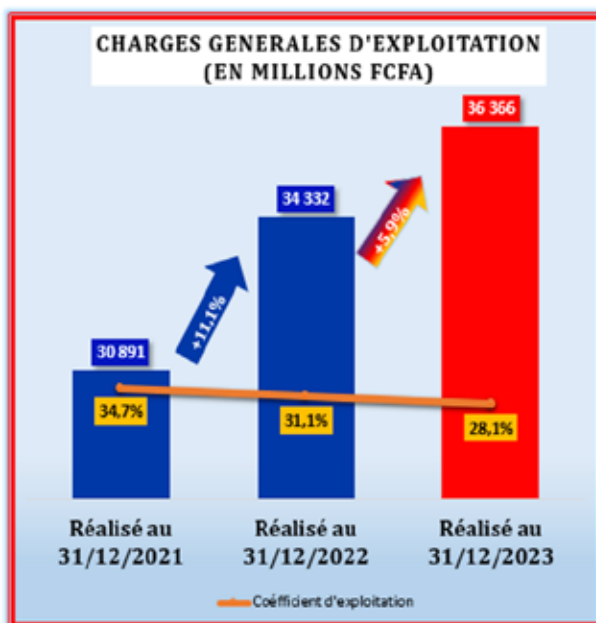
LES RÉSULTATS

Le Produit Net Bancaire (PNB)



Au terme de l'exercice 2023, le Produit Net Bancaire (PNB) se consolide à **129,2 milliards FCFA** contre **110,6 milliards FCFA** en 2022, soit une progression annuelle de **16,9%** (+18,6 milliards FCFA). Cette croissance est tirée par la performance enregistrée par CBI SA Burkina Faso dont le PNB évolue de **18,9%** (+19,2 milliards FCFA) pour s'afficher à **120,9 milliards FCFA** (soit **93,6%** du montant consolidé). A contrario, la Succursale du Niger enregistre une diminution de son PNB de **6%** (-555 millions FCFA), en raison de la baisse de son activité au cours de l'exercice 2023.

Les Charges Générales d'Exploitation

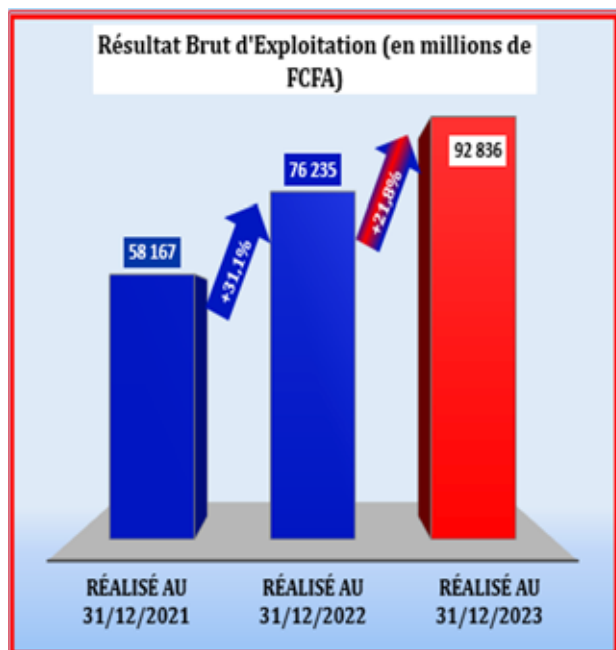


Au cours de l'exercice 2023, **30,7 milliards FCFA** et **5,7 milliards FCFA** ont été respectivement comptabilisés au Burkina Faso et au Niger au titre des charges générales d'exploitation.

Ainsi, elles se consolident à **36,4 milliards FCFA** au 31 décembre 2023, en évolution de **5,9%** (+2,0 milliards FCFA), comparativement à l'exercice précédent. Les charges de CBI SA Burkina Faso représentent **84,3%** du montant consolidé contre **15,7%** au niveau de la Succursale du Niger.

Les charges générales d'exploitation agrégées sont constituées à fin 2023 de **14,0 milliards FCFA** de charges de personnel, **18,7 milliards FCFA** des autres charges d'exploitation et de **3,7 milliards FCFA** de dotations aux amortissements.

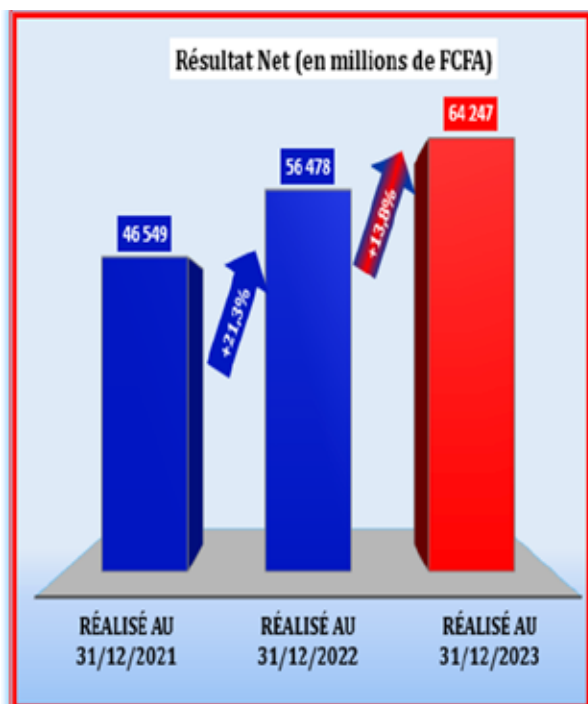
Le Résultat Brut d'Exploitation



Les activités de la Banque ont permis de dégager, au 31 décembre 2023, un Résultat Brut d'Exploitation (RBE) consolidé de **92,8 milliards FCFA**. Comparativement à l'exercice 2022, il enregistre une croissance de **21,8%** (+16,6 milliards FCFA).

Ce résultat tient compte de la réalisation d'un RBE de **90,3 milliards FCFA (97,2% du consolidé)** de CBI SA au Burkina Faso et d'une contribution de la Succursale du Niger qui s'élève à **2,6 milliards FCFA**.

Le Résultat Net

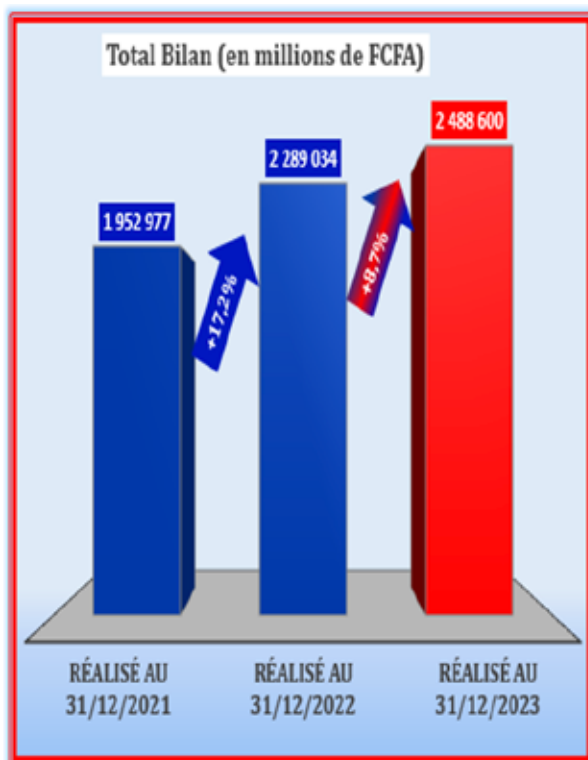


Tenant compte du coût du risque de **23,5 milliards FCFA** essentiellement comptabilisé par CBI SA Burkina Faso dans une démarche prudente de gestion des risques et d'une charge fiscale de **5,0 milliards FCFA**, le Résultat Net consolidé atteint **64,2 milliards FCFA** au 31 décembre 2023 contre **56,5 milliards FCFA** un an plus tôt, soit une progression annuelle de **13,8%** (+7,8 milliards FCFA).

Par entité, les Résultats Nets dégagés s'établissent comme ci-après :

- CBI SA Burkina Faso : **62,5 milliards FCFA** contre **53,3 milliards FCFA** en 2022 ;
- CBI SA Succursale du Niger : **1,8 milliard FCFA**.

Le Total Bilan



Le total bilan consolidé de CBI SA s'affiche à **2 488,60 milliards FCFA** au 31 décembre 2023.

Comparativement à 2022 (**2 289,0 milliards FCFA**), il se renforce de **199,7 milliards FCFA**, soit une hausse de **8,7%**.

RAPPORT ANNUEL CORIS BANK INTERNATIONAL SA 2023

LE COMPTE D'EXPLOITATION COMPARÉ

Chiffres en millions de francs CFA

RUBRIQUE	Réalisé 31/12/21	Réalisé 31/12/22	Réalisé 31/12/23	Variation (2023 Vs 2022)	
				Brute	%
Marge d'intérêt clientèle	31 540	39 984	50 085	10 101	25,3%
dont Produits clientèle	66 424	83 171	95 711	12 540	15,1%
Charges clientèle	34 883	43 187	45 627	2 439	5,6%
Marge d'intérêt s/opérations de trésorerie	30 617	37 956	40 403	2 447	6,4%
Produits établissements de crédit	1 402	1 551	3 113	1 562	100,7%
Charges établissements de crédit	9 600	13 646	24 044	10 398	76,2%
Produits sur titres de placement	39 902	51 112	62 395	11 284	22,1%
Charges sur titres	1 087	1 061	1 062	0	0,0%
Marge d'intérêts globale	62 157	77 940	90 488	12 548	16,1%
Marge sur commissions	22 618	27 184	33 308	6 124	22,5%
Autres produits / charges bancaires	4 283	5 444	5 407	-36	-0,7%
PRODUIT NET BANCAIRE	89 058	110 567	129 203	18 636	16,9%
Charges générales d'exploitation	30 891	34 332	36 366	2 035	5,9%
Charges du personnel	11 366	12 691	13 977	1 285	10,1%
Autres Charges d'exploitation	16 402	18 208	18 705	498	2,7%
Dotations aux amortissements	3 122	3 433	3 685	252	7,3%
RESULTAT BRUT D'EXPLOITATION	58 167	76 235	92 836	16 601	21,8%
COÛT DU RISQUE	11 189	14 167	23 469	9 302	65,7%
Gains ou pertes nets sur actifs immobilisés	4 574	47	-110	-157	-336,1%
RESULTAT AVANT IMPOT	51 552	62 116	69 257	7 142	11,5%
Impôts sur les sociétés	5 003	5 637	5 011	-627	-11,1%
RESULTAT NET	46 549	56 478	64 247	7 769	13,8%

RAPPORT ANNUEL CORIS BANK INTERNATIONAL SA 2023

LE BILAN COMPARÉ

Chiffres en millions de francs CFA

ACTIF	Réalisé 31/12/21	Réalisé 31/12/22	Réalisé 31/12/23	Variation (2023 Vs 2022)	
				Brute	%
Caisse	15 991	31 511	54 594	23 083	73,3%
Créances interbancaires	117 050	93 479	144 471	50 992	54,5%
Opérations avec la clientèle	943 761	1 205 830	1 214 090	8 260	0,7%
Titres de placement	787 346	838 190	935 818	97 628	11,6%
Immobilisations financières	18 352	23 491	23 703	212	0,9%
Immobilisations incorp.	395	380	287	-93	-24,4%
Immobilisations corp.	41 950	50 896	57 775	6 879	13,5%
Autres actifs	28 131	45 257	57 862	12 605	27,9%
TOTAL ACTIF	1 952 977	2 289 034	2 488 601	199 567	8,7%

Chiffres en millions de francs CFA

ACTIF	Réalisé 31/12/21	Réalisé 31/12/22	Réalisé 31/12/23	Variation (2023 Vs 2022)	
				Brute	%
Dettes interbancaires	488 235	565 624	646 787	81 163	14,3%
Dettes à l'égard de la clientèle	1 238 527	1 446 503	1 527 974	81 472	5,6%
Comptes d'ordre et divers	30 494	37 181	31 884	-5 296	-14,2%
Provisions pour risques et charges	5 906	11 214	10 090	-1 124	-10,0%
Capital	32 000	32 000	32 000	0	0,0%
Primes d'émission	30 500	30 500	30 500	0	0,0%
Réserve spéciale	30 759	37 741	46 213	8 472	22,4%
Autres réserves	24 809	24 809	24 809	0	0,0%
Report à nouveau	25 198	46 984	74 096	27 112	57,7%
Résultat en attente d'affectation	0	0	0	0	0,0%
Résultat	46 549	56 478	64 247	7 769	13,8%
TOTAL PASSIF	1 952 977	2 289 034	2 488 601	199 567	8,7%
TOTAL ACTIF	1 952 977	2 289 034	2 488 601	199 567	8,7%

RAPPORT ANNUEL CORIS BANK INTERNATIONAL SA 2023

LES RATIOS PRUDENTIELS

Liste des normes prudentielles	Niveau à respecter	Niveau observé 31/12/2022	Niveau observé 31/12/2023	Situation de l'établissement
A. Normes de solvabilité				
Ratio de fonds propres CET 1 (%)	$\geq 7,50\%$	13,50%	13,49%	CONFORME
Ratio de fonds propres de base T1 (%)	$\geq 8,50\%$	13,50%	13,49%	CONFORME
Ratio de solvabilité total (%)	$\geq 11,25\%$	13,50%	13,49%	CONFORME
B. Norme de division des risques				
Norme de division des risques	$\leq 35\%$	23,51%	18,24%	CONFORME
C. Ratio de levier				
Ratio de levier	$\geq 3\%$	7,92%	8,02%	CONFORME
D. Autres normes prudentielles				
Limite individuelle sur les participations dans les entités commerciales (25% capital de l'entreprise)	$\leq 25\%$	11,54%	10,77%	CONFORME
Limite individuelle sur les participations dans les entités commerciales (15% des fonds propres T1 de l'établissement)	$\leq 15\%$	0,01%	0,01%	CONFORME
Limite globale de participations dans les entités commerciales (60% des fonds propres effectifs de l'établissement)	$\leq 60\%$	0,01%	0,01%	CONFORME
Limite sur les immobilisations hors exploitation	$\leq 15\%$	9,49%	7,81%	CONFORME
Limite sur le total des immobilisations et des participations	$\leq 100\%$	26,99%	30,87%	CONFORME
Limite sur les prêts aux actionnaires, aux dirigeants et au personnel	$\leq 20\%$	13,02%	15,14%	CONFORME

CORIS BANK INTERNATIONAL BARAKA, LA SOLUTION ALTERNATIVE POUR TOUS VOS DÉPÔTS ET FINANCEMENTS



RAPPORT D'ACTIVITE DE LA BRANCHE ISLAMIQUE

RAPPORT ANNUEL CORIS BANK INTERNATIONAL SA 2023

Conformément à l’Instruction n° 002-03-2018 de la BCEAO relative aux dispositions particulières applicables aux établissements de crédit exerçant une activité de Finance Islamique, le Conseil de Conformité Interne doit communiquer annuellement, des informations sur le compte de résultat de la Branche Islamique, les ressources et emplois des capitaux, le bilan et le rapport spécifique lié à la Branche Islamique ainsi que la politique de redistribution desdits revenus.

Le présent rapport, qui résume l’activité de la Branche Islamique de Coris Bank International SA consolidée au 31 décembre 2023, est décliné en trois parties à savoir l’analyse :

- de l’activité ;
- du résultat ;
- du bilan.

CONSEIL DE CONFORMITE INTERNE DE CORIS BANK BARAKA

NOM & PRENOMS	FONCTION
Dr Abdessattar KHOULDI	Président du Conseil de Conformité Interne de CBI BARAKA
M. Seyni HIMA	Membre du Conseil de Conformité Interne de CBI BARAKA
Dr Hamadou DICKO	Membre du Conseil de Conformité Interne de CBI BARAKA
M. Saidou BARRY	Membre du Conseil de Conformité Interne de CBI BARAKA



Dr Abdessattar KHOULDI
Président



M. Seyni HIMA
Membre



Dr Hamadou DICKO
Membre



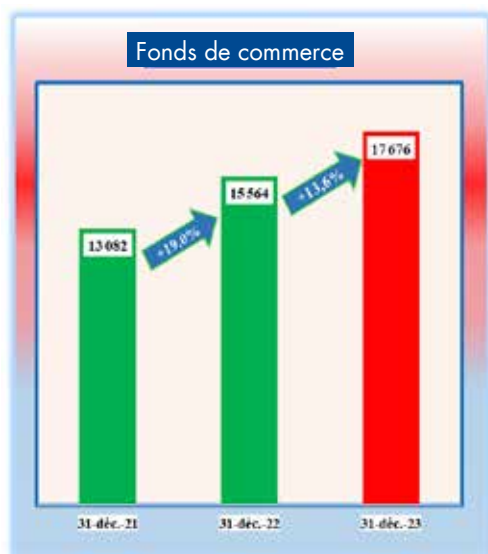
M. Saidou BARRY
Membre

Le Réseau

Au 31 décembre 2023, CBI SA totalise en consolidé, **trois** agences dédiées aux financements islamiques, soit le même nombre qu'à fin 2022. Elles se répartissent comme suit :

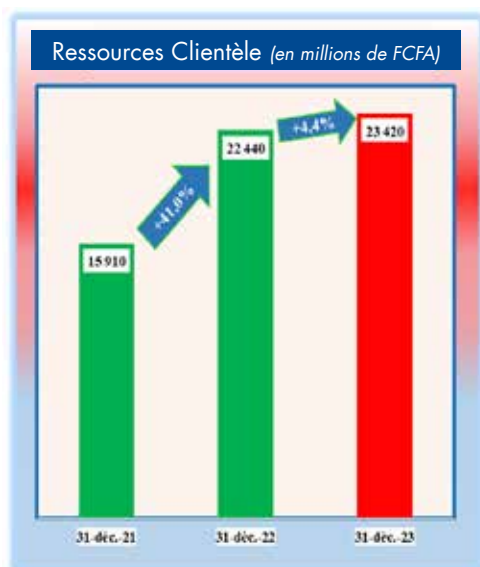
- **deux** agences pour la Branche Islamique de CBI SA au Burkina Faso dont **une** à Ouagadougou et **une** agence à Bobo-Dioulasso ;
- **une** agence pour la succursale au Niger qui opère depuis plus de deux ans.

Le Fonds de commerce



La Branche Finance Islamique a fait preuve de résilience tout au long de l'année 2023 en poursuivant son développement et ce, malgré les multiples turbulences observées au niveau mondial mais également à l'échelle sous régionale. Les actions commerciales ont ainsi permis de concrétiser l'ouverture nette de clôtures de **1 312 comptes** au Niger et **882** au Burkina Faso. Ce qui porte le fonds de commerce à **17 676** au 31 décembre 2023 contre **15 564** une année plus tôt, soit une progression de **41,0%(+2 112)** avec une contribution de **15,5%** de la succursale du Niger.

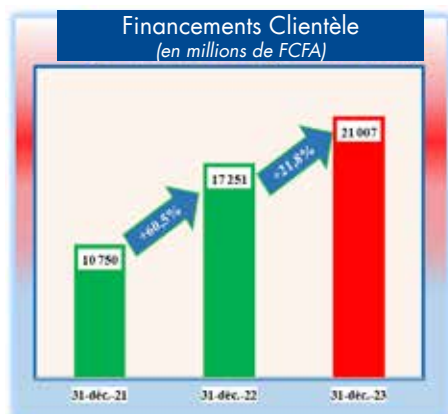
Les Ressources Clientèle



En dépit du contexte actuel marqué par la rareté des ressources, la collecte se poursuit avec des ressources clientèle qui progressent globalement de **4,4%** (**+980 millions FCFA**) comparées à l'année dernière pour s'établir à **23,4 milliards FCFA** au terme de l'exercice 2023.

Les efforts de captation ont permis à la Branche Islamique de CBI Baraka Burkina Faso de collecter **4,5 milliards FCFA** de ressources supplémentaires. En ce qui concerne la succursale du Niger, la collecte a été perturbée par la situation socio-politique du pays, se traduisant au niveau du système bancaire par des retraits massifs des dépôts à vue de la clientèle. Ainsi, l'encours de ressources de CBI Baraka Niger totalise à fin 2023 **2,3 milliards FCFA**, en contraction de **60%** par rapport à l'année précédente, représentant **10,0%** des ressources consolidées de la Branche Islamique contre **21,0 milliards FCFA (90,0 %)** pour CBI SA Burkina Faso.

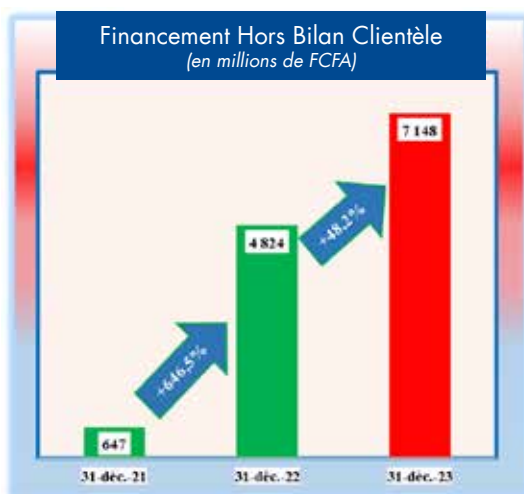
Les Financements à la Clientèle



L'encours des financements à la clientèle de CBI Baraka s'est renforcé de **21,8%** (+3,8 milliards FCFA) en 2023 pour s'établir à **21,0 milliards FCFA**.

Au niveau de la succursale du Niger, l'encours des financements islamiques se replie de **44%** (-1,7 milliard FCFA) pour s'afficher à **2,2 milliards FCFA** et celui de CBI SA Burkina Faso s'établit à **18,8 milliards FCFA**, en progression de **5,4 milliards FCFA**. La succursale du Niger participe ainsi aux financements de la clientèle de la branche islamique à hauteur de **10,3%** contre **22,5%** en 2022.

Les Financements Hors-Bilan

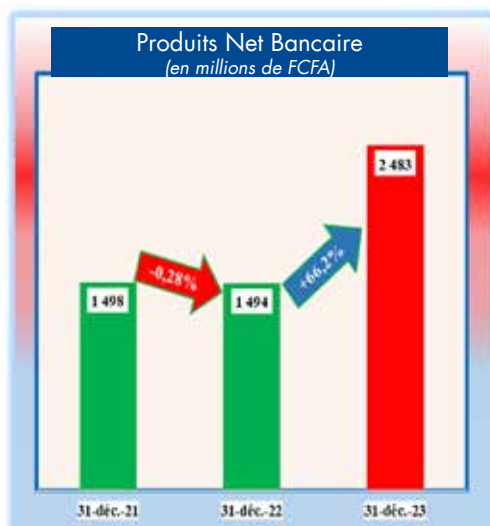


Les financements hors bilan consolidés de la Branche Islamique au 31 décembre 2023 s'établissent à **7,1 milliards FCFA**. Comparativement à l'année précédente, ils ont connu une hausse de **2,3 milliards FCFA** avec un taux de croissance de **48,2%**.

La succursale du Niger totalise **2,2 milliards FCFA** (**30,8%**) des financements hors bilan islamiques contre **4,9 milliards FCFA** (**69,2%**) pour CBI SA Burkina Faso.

ANALYSE DU RESULTAT

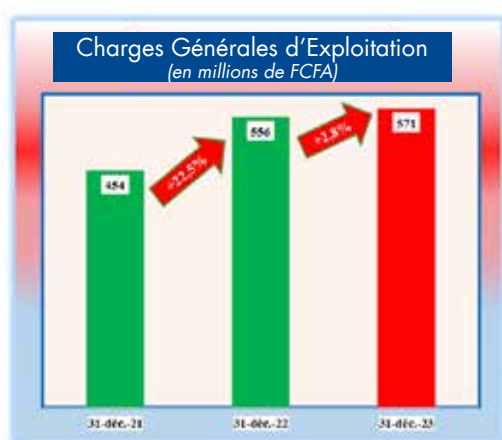
Le Produit Net Bancaire (PNB)



Après une régression de **0,3%** du PNB de la Branche Islamique observée en 2022, les activités réalisées en 2023 ont généré un revenu de **2,5 milliards FCFA**, soit une progression de **66,2%** (+989 millions FCFA) portée par le dynamisme de l'activité commerciale. La structure du Produit Net Bancaire au 31 décembre 2023 laisse entrevoir:

- des bénéfices sur financement de la clientèle en progression de **36%** pour s'afficher à **1,2 milliard FCFA** ;
- des marges sur commissions de **588 millions FCFA**, en hausse de **63 millions FCFA** ;
- des marges sur opérations du portefeuille de négociation de **876 millions FCFA**, en nette amélioration de **180,9%** ;
- une marge sur opérations de trésorerie de **- 155 millions FCFA**.

Les Charges Générales d'Exploitation



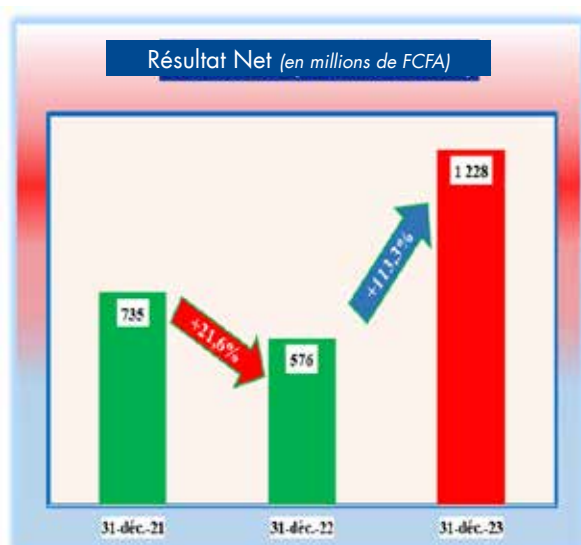
La succursale du Niger contribue pour **19,8%** (**492 millions FCFA**) au PNB de la Branche Islamique consolidé contre **80,2%** (**2,0 milliards FCFA**) pour CBI SA Burkina Faso.

Au 31 décembre 2023, les charges générales d'exploitation consolidées comptabilisées au titre de la Branche Islamique totalisent à **571 millions FCFA** (dont **391 millions FCFA** au Burkina Faso et **180 millions FCFA** pour la succursale du Niger), en hausse de **2,8%** par rapport à fin 2022.

Les charges générales d'exploitations sont constituées de :

- frais de personnel de **195,8 millions FCFA** (contre **186,0 millions FCFA** en 2022) dont **143 millions FCFA** pour CBI SA Burkina Faso et **53 millions FCFA** pour la succursale du Niger ;
- frais généraux de **268,0 millions FCFA** dont **181 millions FCFA** au Burkina Faso et **87 millions FCFA** pour CBI Baraka au Niger ;
- dotations aux amortissements de **107,4 millions FCFA** dont **67 millions FCFA** pour CBI Baraka au Burkina Faso.

Le Résultat Net



Soutenu par la hausse des revenus et la bonne tenue des charges générales d'exploitation, le résultat net de CBI Baraka se consolide et affiche **1,2 milliard FCFA** en 2023 contre **576 millions FCFA** en 2022, soit un accroissement en glissement annuel de **113,3%** (**+652 millions FCFA**).

Ce niveau de résultat tient compte :

- d'un coût de risque de **218 millions FCFA** contre **144 millions FCFA** en 2022 ;
- d'une charge fiscale estimée à **465,9 millions FCFA** contre **218,5 millions FCFA** en 2022.

La Branche Islamique au Niger, affiche un résultat net de **243 millions FCFA (19,8%)** et CBI Baraka au Burkina Faso enregistre un résultat net de **985 millions FCFA**.

LE BILAN



Le total bilan de la Branche Islamique se renforce davantage de **8,8%** comparé à l'année précédente. Ainsi, il s'établit à **27,9 milliards FCFA** au 31 décembre 2023 contre **25,6 milliards FCFA** à fin 2022, soit une croissance annuelle de **2,3 milliards FCFA**.

Ce niveau représente **1,1%** du total bilan consolidé de CBI SA au 31 décembre 2023. CBI Baraka au Burkina Faso contribue pour **90,4%** (**25,1 milliards FCFA**) au total bilan consolidé de la Branche Islamique contre **9,6%** (**2,7 milliards FCFA**) pour CBI Baraka au Niger.

RAPPORT ANNUEL CORIS BANK INTERNATIONAL SA 2023

LE COMPTE D'EXPLOITATION COMPARÉ

Chiffres en millions de francs CFA

LIBELLE	31-déc.-21	31-déc.-22	31-déc.-23
MARGE SUR LES OPERATIONS DE TRESORERIE ET OPERATIONS AVEC LES ETABLISSEMENTS DE CREDIT ET ASSIMILES	-335	-205	-155
Produits sur les placements en marchandises dans les banques islamiques	-335	-205	
Coût des financements en marchandises par les banques islamiques	0	0	155
MARGE SUR OPERATIONS AVEC LA CLIENTELE	814	861	1 174
Produits sur les financements à la clientèle	814	861	1 232
Coût de financement	0	0	58
MARGE SUR COMMISSIONS	470	525	588
Commissions perçues	470	525	1 108
Commissions versées			520
MARGE SUR OPERATIONS DES PORTEFEUILLES DE NEGOCIATION	510	312	876
Produits sur les investissements en Soukouk	510	312	876
Coût des Soukouk émis			
AUTRES PRODUITS ET CHARGES D'EXPLOITATION BANCAIRE	39	0	0
Autres produits d'exploitation bancaire	39	0	0
Autres charges d'exploitation bancaire			
PRODUIT NET BANCAIRE	1498	1494	2 483
SUBVENTION D'INVESTISSEMENT			
CHARGES GENERALES D'EXPLOITATION	454	556	571
Frais de personnel	165	186,0	195,8
Frais généraux	237	278,0	268,0
Dotations aux amortissements des immobilisations	52	91	107,4
RESULTAT BRUT D'EXPLOITATION	1045	938	1 912
COÛT DU RISQUE	31	144	218
RESULTAT D'EXPLOITATION	1014	794	1 694
GAINS OU PERTES NETS SUR ACTIFS IMMOBILISES			
RESULTAT AVANT IMPOTS	1014	794	1 694
IMPOTS SUR LES SOCIETES	279	218	465,9
RESULTAT NET	735	576	1 228

RAPPORT ANNUEL CORIS BANK INTERNATIONAL SA 2023

BILAN COMPARÉ

Chiffres en millions de francs CFA

ACTIF	31-déc.-21	31-déc.-22	31-déc.-23
OPERATIONS DE TRESORERIE ET OPERATIONS AVEC LES ETABLISSEMENTS DE CREDIT ET ASSIMILES	1 456	1 350	1 348
Caisse, banque centrale, CCP	456	1350	348
Placement en marchandise auprès des banques islamiques	0	0	0
Banque Centrale	1 000	1 000	1 000
OPERATIONS AVEC LA CLIENTELE	10 750	17 251	21 007
Financement à court terme	7 894	14 482	13 122
Financement à moyen terme	1 291	1 276	4 805
Financement à long terme	1 334	1 435	3 185
Créances en souffrance (brut)	707	426	517
Dépréciations	476	367	622
OPERATIONS SUR TITRES ET OPERATIONS DIVERSES	5 441	6 740	5 226
Placements en soukouk	0	0	
Dépréciations	0	0	
Comptes d'attente et de régularisation	5 441	6 740	5 226
VALEURS IMMOBILISEES	297	260	273
Titres de participation et autres immobilisations financières	0	0	
Dépôts et cautionnements	2	3	3
Immobilisations d'exploitation, immobilisation hors exploitation	295	257	270
Créances en souffrance (brut)		0	
Dépréciations		0	0
ACTIONNAIRES OU ASSOCIES	0	0	0
Actionnaires, capital appelé non versé	0	0	0
TOTAL DE L'ACTIF	17 944	25 601	27 854

RAPPORT ANNUEL CORIS BANK INTERNATIONAL SA

2023

Chiffres en millions de francs CFA

PASSIF	31-déc.-21	31-déc.-22	31-déc.-23
OPERATIONS DE TRESORERIE ET OPERATIONS AVEC LES ETABLISSEMENTS DE CREDIT ET ASSIMILES	17	0	17
Comptes ordinaires créditeurs	0	0	0
Autres sommes dues	17	0	17
OPERATIONS AVEC LA CLIENTELE	15 910	22 440	23 420
Dépôts à vue	14 644	19 562	20 031
Comptes d'investissements	0	0	0
Autres sommes dues	1 266	2 878	3 389
OPERATIONS SUR TITRES ET OPERATIONS DIVERSES	282	1 585	2 188
Soukoug émis	0	0	0
Comptes de liaison	0	0	0
Créditeurs divers	242	1 405	2 065
Provisions	0	0	0
Comptes d'attente et de régularisation	40	179	123
VERSEMENTS RESTANT A EFFECTUER SUR IMMOBILISATIONS FINANCIERES	0	0	0
Parts dans les entreprises liées	0	0	0
Titres de participation et autres titres détenus à long terme	0	0	0
CAPITAUX PROPRES ET RESSOURCES ASSIMILES	1 735	1 576	2 228
Dotations	1 000	1 000	1 000
Réserves	0	0	0
Report à nouveau (+/-)	0	0	0
Résultat de l'exercice (+/-)	735	576	1 228
TOTAL DU PASSIF	17 944	25 601	27 854

RAPPORT DU CONSEIL DE CONFORMITE INTERNE
A L'ASSEMBLEE GENERALE ORDINAIRE DES ACTIONNAIRES
EXERCICE CLOS AU 31 DECEMBRE 2023

Monsieur le Président du Conseil d'Administration de Coris Bank International SA ;
Mesdames et Messieurs les actionnaires, membres de l'Assemblée Générale Ordinaire
de Coris Bank International SA,

Le Conseil de Conformité Interne de votre Institution (ci-après dénommé le Conseil) a
procédé à l'audit des activités réalisées par CBI BARAKA BURKINA, la Branche
Islamique de Coris Bank International SA du 1^{er} janvier au 31 décembre 2023.

La responsabilité de s'assurer que CBI BARAKA BURKINA fonctionne
conformément aux principes et règles régissant la finance islamique pèse sur la
Direction de la banque. Notre responsabilité est limitée à l'émission d'un avis
indépendant basé sur notre propre audit externe ainsi que les rapports de l'audit
charaïque interne des opérations accomplies par CBI BARAKA BURKINA suivant
un échantillonnage représentatif des dossiers de financement et des dépôts, en vue de
vous dresser un rapport.

Le Conseil a examiné les opérations accomplies en 2023 en vue d'émettre un avis
sur la conformité desdites opérations aux principes et règles de la finance islamique
d'une part et aux recommandations émises depuis sa première réunion tenue le 25
mars 2016 au siège de Coris Bank International SA d'autre part.

Notre appréciation des documents s'est basée sur les rapports intérimaires de
l'auditeur charaïque interne établis les 18 juillet 2023 et 12 février 2024 appuyés par
nos propres rapports externes tous adoptés par le Conseil lors de sa quinzième et
seizième réunion tenue respectivement les 24 juillet 2023 et 19 février 2024. Les
travaux d'audit ont porté sur les opérations de Mourabaha financement, cautions et les
dépôts à vue, étant donné que les opérations de collecte de dépôts sous forme de
comptes participatifs ne sont pas encore en vigueur.

CBI BARAKA BURKINA n'ayant pas perçu de pénalités sur des engagements en
souffrance ni d'autres intérêts au cours de l'année 2023, aucune proposition
d'affectation de pénalités de retard ne nous a été soumise pour examen et appréciation
A NOTRE AVIS :


**Les opérations de financement ainsi que les comptes de dépôt réalisés par CBI
BARAKA BURKINA au cours de l'année financière 2023 ont été accomplis
conformément aux principes et règles de la finance islamique.**

Fait à Ouagadougou, le 1^{er} mars 2024

Signé

Dr. Abdessattar KHOULDI

Président du Conseil de Conformité Interne CBI BARAKA BURKINA



RAPPORT DU CONSEIL DE CONFORMITE INTERNE
A L'ASSEMBLEE GENERALE ORDINAIRE DES ACTIONNAIRES
EXERCICE CLOS AU 31 DECEMBRE 2023

Monsieur le Président du Conseil d'Administration de Coris Bank International SA,
Succursale du Niger,

Mesdames et Messieurs les actionnaires, membres de l'Assemblée Générale Ordinaire de
Coris Bank International NIGER,

Le Conseil de Conformité Interne de votre Institution (ci-après dénommé le Conseil) a
procédé à l'audit des activités réalisées par CBI BARAKA NIGER, la Branche Islamique
de Coris Bank International NIGER du 1^{er} janvier au 31 décembre 2023.

La responsabilité de s'assurer que CBI BARAKA NIGER fonctionne conformément
aux principes et règles régissant la finance islamique pèse sur la Direction de la banque.
Notre responsabilité est limitée à l'émission d'un avis indépendant basé sur notre propre
audit externe ainsi que les rapports de l'audit charaïque interne des opérations accomplies
par CBI BARAKA NIGER suivant un échantillonnage représentatif des dossiers de
financement et des dépôts, en vue de vous dresser un rapport.

Le Conseil a examiné les opérations accomplies en 2023 en vue d'émettre un avis sur
la conformité desdites opérations aux principes et règles de la finance islamique d'une
part et aux recommandations émises depuis sa première réunion tenue le 12/06/2019 au
siège de CBI BARAKA NIGER d'autre part.

Notre appréciation des documents s'est basée sur les rapports intérimaires de
l'auditeur charaïque interne établis les 01 juillet 2023 et 15 janvier 2024 appuyés par nos
propres rapports externes tous adoptés par le Conseil lors de sa sixième et septième
réunion tenue respectivement les 07 juillet 2023 et 22 janvier 2024. Les travaux d'audit
ont porté sur les opérations de Mourabaha financement, cautions et les dépôts à vue, étant
donné que les opérations de collecte de dépôts sous forme de comptes participatifs ne
sont pas encore en vigueur.

CBI BARAKA NIGER n'ayant pas perçu de pénalités sur des engagements en
souffrance ni d'autres intérêts au cours de l'année 2023, aucune proposition d'affectation
de pénalités de retard ne nous a été soumise pour examen et appréciation

A NOTRE AVIS :

**Les opérations de financement ainsi que les comptes de dépôt réalisés par CBI
BARAKA NIGER au cours de l'année financière 2023 ont été accomplis
conformément aux principes et règles de la finance islamique.**

Fait à Niamey, le 1^{er} mars 2024

Signé

Dr. Abdessattar KHOULDI

Président du Conseil de Conformité Interne CBI BARAKA NIGER

PERSPECTIVES

L'exercice 2023 a été marqué par la dégradation de la situation sécuritaire dans les pays du Sahel, et les tensions géopolitiques. En outre, la BCEAO a poursuivi le renforcement de la politique monétaire entamé en 2022 pour lutter contre les effets de l'inflation qui enregistre toujours un niveau élevé.

Les pays de l'Alliance des Etats du Sahel dont le Burkina Faso ont annoncé en fin janvier 2024, leur sortie de la CEDEAO.

C'est dans ce contexte que la Banque poursuivra sa stratégie de consolidation des acquis et de renforcement de son positionnement. Ainsi, au cours de l'exercice 2024, CBI SA mettra en œuvre les actions ci-après :

- ❑ renforcer la stratégie commerciale avec plus de proximité auprès de la clientèle ;
- ❑ suivre rigoureusement la liquidité et l'optimisation des opérations de la trésorerie ;
- ❑ poursuivre le déploiement de la stratégie digitale à travers le relèvement du taux d'activité et le développement des partenariats avantageux avec des facturiers et des partenaires institutionnels ;
- ❑ renforcer la gouvernance et la gestion des risques avec la maîtrise du taux de dégradation du portefeuille ;
- ❑ renforcer les actions de recouvrement ;
- ❑ poursuivre la maîtrise des charges d'exploitation dans le contexte du déménagement dans le nouveau siège ;
- ❑ poursuivre la stratégie d'expansion avec l'ouverture de nouvelles agences dans les zones sécurisées.

En ce qui concerne la Succursale du Niger, les perspectives en 2024 s'articuleront autour des axes ci-après :

- ❑ le renforcement de la proximité avec la clientèle avec l'ouverture d'agences et l'intensification du déploiement des automates hors site ;
- ❑ le lancement de la plateforme Coris Money ;
- ❑ le lancement du projet sur la Diaspora ;
- ❑ la mise en œuvre des plans d'actions prévus pour la mobilisation des ressources et l'octroi de financements directs et indirects en 2024.

La mise en œuvre des différentes actions ci-dessus devrait permettre à la Banque de poursuivre son dynamisme de croissance prévu au budget 2024.



Rapports des Commissaires aux comptes à l'Assemblée Générale des Actionnaires

Exercice clos le 31 décembre 2023

Mars 2024

CDEC INTERNATIONAL SARL
*Société d'expertise comptable,
Commissaire aux compte*

ACECA INTERNATIONAL SA
*Société d'expertise comptable,
Commissaire aux compte*

SOMMAIRE

RAPPORT GENERAL SUR LES COMPTES	1
RAPPORT SPÉCIAL DES COMMISSAIRES AUX COMPTES SUR LES RÉMUNÉRATIONS EXCEPTIONNELLES ACCORDÉES AUX MEMBRES DU CONSEIL D'ADMINISTRATION	7
RAPPORT SPÉCIAL DES COMMISSAIRES AUX COMPTES SUR LES CONVENTIONS RÉGLEMENTÉES	9
ANNEXES	12

RAPPORT GENERAL SUR LES COMPTES**Exercice clos le 31 décembre 2023**

Aux Actionnaires de Coris Bank International
(CBI-SA)

OUAGADOUGOU
BURKINA FASO

Mesdames, Messieurs les actionnaires,

**RAPPORT GENERAL DES COMMISSAIRES AUX COMPTES A L'ASSEMBLEE
GENERALE DES ACTIONNAIRES SUR LES COMPTES ARRETES AU 31 DECEMBRE 2023**

En exécution de la mission qui nous a été confiée par l'Assemblée Générale des actionnaires et en application des dispositions des **articles 711 à 714** de l'Acte Uniforme OHADA relatif au droit des sociétés commerciales et du GIE, nous avons l'honneur de vous présenter notre rapport, suite aux contrôles et vérifications effectués sur les états financiers annuels de Coris Bank International SA (CBI-SA) pour l'exercice clos le **31 décembre 2023**.

Les comptes de la société sont établis par la Direction Générale de la société et arrêtés sous la responsabilité du Conseil d'Administration de Coris Bank International SA. Il nous appartient de porter à votre connaissance les informations suivantes :

- ✓ les contrôles et vérifications effectués sur les états financiers tels qu'ils sont présentés dans ce rapport avant leur arrêté par le Conseil d'Administration ;
- ✓ les observations sur le contrôle des états financiers ;
- ✓ les irrégularités et les inexactitudes relevées à l'issue de nos travaux ;
- ✓ les conclusions auxquelles conduisent les observations et éventuelles rectifications y afférentes.

Nous avons procédé à l'examen des états financiers de l'exercice clos le **31 décembre 2023**. Ces états financiers présentés en annexe du présent rapport se caractérisent par les données suivantes en millions de F CFA :

Eléments (en millions de F CFA)	2 022	2 023	Variation en %
Total Bilan	2 289 034	2 488 600	8,72%
Capitaux propres hors résultat de l'exercice	172 035	207 618	26,68%
Résultat net	56 478	64 247	13,76"

Responsabilité de la direction dans l'établissement et la présentation des états financiers

La Direction est responsable de l'établissement et de la présentation sincère de ces états financiers, conformément aux principes et méthodes comptables édictées par le Plan Comptable Bancaire (PCB) révisé en vigueur dans les Etats Membres de l'Union Monétaire Ouest Africaine (UMOA). Cette responsabilité comprend : la conception, la mise en place et le suivi d'un contrôle interne relatif à l'établissement et la présentation sincère d'états financiers ne comportant pas d'anomalies significatives, que celles-ci résultent de fraudes ou d'erreurs ; le choix et l'application de méthodes comptables appropriées, ainsi que la détermination d'estimations comptables raisonnables au regard des circonstances.

Responsabilité des commissaires aux comptes

Notre responsabilité est d'exprimer une opinion sur ces états financiers sur la base de notre audit. Nous avons effectué notre audit selon les normes internationales d'audit. Ces normes requièrent de notre part de nous conformer aux règles d'éthique, de planifier et de réaliser l'audit pour obtenir une assurance raisonnable que les états financiers ne comportent pas d'anomalies significatives.

Un audit implique la mise en œuvre de procédures en vue de recueillir des éléments probants concernant les montants et les informations fournies dans les états financiers. Le choix des procédures relève des jugements des commissaires aux comptes, de même que l'évaluation du risque que les états financiers contiennent des anomalies significatives, que celles-ci résultent de fraudes ou d'erreurs.

En procédant à ces évaluations du risque, les commissaires aux comptes prennent en compte le contrôle interne en vigueur dans l'entité relatif à l'établissement et la présentation sincère des états financiers afin de définir des procédures d'audit appropriées en la circonstance, et non dans le but d'exprimer une opinion sur l'efficacité de celui-ci.

Un audit comporte également l'appréciation du caractère approprié des méthodes comptables retenues et le caractère raisonnable des estimations comptables faites par la Direction, de même que l'appréciation de la présentation d'ensemble des états financiers.

Notre responsabilité est également de procéder aux vérifications spécifiques prévues par les lois et règlements régissant la vie des sociétés et le secteur bancaire.

Nous estimons que les éléments probants recueillis sont suffisants et appropriés pour fonder notre opinion.

OPINION

A notre avis, les comptes annuels de Coris Bank International SA arrêtés au 31/12/2023 sont réguliers et sincères et donnent une image fidèle, pour tous leurs aspects significatifs, du résultat des opérations de l'exercice écoulé, ainsi que de la situation financière et du patrimoine de la société à la fin de cet exercice.

Ouagadougou, le 27 Mars 2024

LES COMMISSAIRES AUX COMPTES

CDEC-INTERNATIONAL SARL



ACECA INTERNATIONAL SA



1. FONCTIONNEMENT DES ORGANES SOCIAUX ET DU CONTROLE INTERNE

1.1. Fonctionnement des organes sociaux

Nous n'avons pas d'observations particulières à formuler sur le fonctionnement des organes sociaux de la banque.

1.2. Fonctionnement du contrôle interne

Nous avons examiné les procédures administratives et comptables de la banque pour l'exercice clos le **31 décembre 2023**.

Cet examen a été effectué pour évaluer la fiabilité des enregistrements comptables et de l'information financière dans le but de déterminer la nature, l'étendue et le calendrier des travaux nécessaires à l'expression de notre opinion sur les états financiers.

Cette revue a été effectuée sur la base de sondages et ne saurait prétendre mettre en évidence toutes les faiblesses éventuelles de la banque.

A l'issue de nos contrôles, nous avons émis une lettre de recommandations portant à la fois sur la poursuite de l'amélioration du système de contrôle interne, sur l'organisation comptable et le traitement de l'information.

Eu égard à notre connaissance de Coris Bank International SA, les recommandations formulées ne sont pas de nature à remettre en cause l'opinion exprimée ci-dessus.

Les appréciations ainsi portées s'inscrivent dans le cadre de notre démarche d'audit des comptes annuels, pris dans leur ensemble, et ont donc contribué à la formation de notre opinion.

Nous vous informons que durant l'exercice 2023, les rapports périodiques et réglementaires de CBI SA prévus par la circulaire de la Commission Bancaire n°003-2017/CB du 27 septembre 2017 nous ont été régulièrement transmis.

2. RESPECT DE LA REGLEMENTATION PRUDENTIELLE

Nous avons vérifié le respect par CBI-SA des règles prudentielles applicables aux banques et établissements financiers relatives aux conditions d'exercice de la profession, à la réglementation comptable, à la réglementation des opérations et aux normes de gestion.

A l'issue de nos travaux, nous avons observé que tous les ratios sont conformes aux dispositions prévues par la réglementation bancaire.

La banque a introduit au cours de l'exercice sous revue, soixante-treize (73) dossiers de demande d'accord de classement en faveur de sa clientèle.

3. AUTRES VERIFICATIONS ET INFORMATIONS SPECIFIQUES

Nous avons également procédé, conformément aux normes de la profession, aux vérifications spécifiques prévues par la loi.

3.1. Rapport de gestion

Conformément aux normes de la profession et aux vérifications prévues par l'article 713 de l'Acte Uniforme de l'OHADA relatif au droit des sociétés commerciales et des groupements d'intérêt économique, nous avons procédé aux vérifications spécifiques.

Le Conseil d'Administration de votre société nous a communiqué le rapport de gestion tel que prévu à l'article 713 de l'Acte Uniforme de l'OHADA relatif au droit de Sociétés Commerciales et des Groupements d'Intérêt Economique. Nous n'avons aucune observation particulière sur la sincérité et la concordance des informations contenues dans ce document par rapport aux états financiers audités.

3.2. Rémunérations versées aux dix (10) personnes les mieux rémunérées de la société au cours de l'exercice clos le 31 décembre 2023

En application des dispositions de l'article 525 de l'Acte Uniforme de l'OHADA relatif au Droit des sociétés commerciales et du GIE, nous certifions que le montant global brut des rémunérations versées aux dix (10) personnes les mieux rémunérées au cours de l'exercice clos le 31 décembre 2023 s'élève à la somme de **Cinq cent quarante-six millions quatre cent cinq mille trois cent deux CFA (546 405 302)**.

3.3. Tenue conforme du registre des titres nominatifs

En application des dispositions de l'article 746-2 de l'Acte uniforme de l'OHADA relatif au Droit des sociétés commerciales et du GIE, nous certifions l'existence et la tenue régulière des registres de titres nominatifs.

**RAPPORT SPÉCIAL DES COMMISSAIRES AUX COMPTES SUR LES
RÉMUNÉRATIONS EXCEPTIONNELLES ACCORDÉES AUX MEMBRES DU
CONSEIL D'ADMINISTRATION**

Exercice clos le 31 décembre 2023

RAPPORT SPECIAL DES COMMISSAIRES AUX COMPTES SUR LES REMUNERATIONS EXCEPTIONNELLES ALLOUEES AUX MEMBRES DU CONSEIL D'ADMINISTRATION

Conformément aux dispositions de l'article 432 de l'acte Uniforme de l'OHADA relatif au droit des sociétés et du GIE, nous vous présentons notre rapport spécial sur les rémunérations exceptionnelles ainsi que sur les remboursements de frais de voyage au profit des membres du conseil d'administration de **Coris Bank International SA** au cours de l'exercice clos le 31 décembre 2023.

Aucune rémunération exceptionnelle n'a été versée aux membres du conseil d'administration au cours de l'exercice sous revue.

Ouagadougou, le 27 mars 2024

LES COMMISSAIRES AUX COMPTES

CDEC-INTERNATIONAL SARL



ACECA INTERNATIONAL SA



**RAPPORT SPÉCIAL DES COMMISSAIRES AUX COMPTES SUR LES
CONVENTIONS RÉGLEMENTÉES****Exercice clos le 31 décembre 2023**

RAPPORT SPECIAL DES COMMISSAIRES AUX COMPTES SUR LES CONVENTIONS REGLEMENTEES

Mesdames et Messieurs les actionnaires,

Il nous appartient, conformément à l'**article 440** du droit des sociétés et du groupement d'intérêt économique OHADA, de vous communiquer les caractéristiques et les modalités essentielles ainsi que toutes les indications, vous permettant d'apprécier l'intérêt qui s'attachait à la conclusion des conventions analysées, sans avoir à nous prononcer sur leur utilité et leur bien fondé.

Au titre de l'exercice clos au **31 décembre 2023**, votre Conseil d'Administration nous a avisé conformément aux **articles 438 à 448** de l'Acte Uniforme OHADA, que l'exécution des conventions suivantes conclues au cours des exercices antérieurs, s'est poursuivie au cours de l'exercice clos au 31/12/2023 sous revue :

1. Convention signée entre Coris Holding et Coris Bank International SA :

- ✓ **Objet** : Assistance et conseil technique à Coris Bank International SA ;
- ✓ **Structure concernée** : Coris Holding SA ;
- ✓ **Durée** : un (1) an renouvelable par tacite reconduction ;
- ✓ **Effets produits durant l'exercice sous revue** : F/CFA 2 888 894 078 HT
soit TTC 3 408 895 012.

2. Convention signée entre Coris Holding et Coris Bank International SA :

- ✓ **Objet** : Prestation externalisée au profit de Coris Bank International SA ;
- ✓ **Structure concernée** : Coris Holding SA ;
- ✓ **Durée** : un (1) an renouvelable par tacite reconduction ;
- ✓ **Effets produits durant l'exercice sous revue** : F/CFA 2 107 405 802 HT
soit TTC 2 486 738 846.

3. Convention signée entre Coris Holding et Coris Bank International SA :

- ✓ **Objet** : Assistance et conseil technique à Coris Bank International SA Succursale du NIGER ;
- ✓ **Structure concernée** : Coris Holding SA ;
- ✓ **Durée** : un (1) an renouvelable par tacite reconduction ;
- ✓ **Effets produits durant l'exercice sous revue** : F/CFA 688 648 952 HT soit 819 492 253
TTC.

4. Convention signée entre Coris Holding et Coris Bank International SA

- ✓ **Objet** : Prestation externalisée au profit de Coris Bank International SA Succursale du Niger ;
- ✓ **Structure concernée** : Coris Holding SA ;
- ✓ **Durée** : un (1) an renouvelable par tacite reconduction ;
- ✓ **Effets produits durant l'exercice sous revue** : F/CFA 389 504 240 HT soit TTC 463 510 046.

LES COMMISSAIRES AUX COMPTES

CDEC-INTERNATIONAL SARL



ACECA INTERNATIONAL SA



ANNEXES

1. Bilan
2. Compte de résultat
3. Engagement hors bilan

BILAN

BILAN**destiné à la publication**

Etat :

Etablissement :
Coris Bank
International SA

C	2	0	2	3	1	2	3	1	C	0	1	4	8	V
C	Date d'arrêté						CIB			LC				

POSTE	ACTIF	MONTANTS NETS	
		31/12/2022	31/12/2023
1	CAISSE, BANQUE CENTRALE, CCP	57 740	111 809
2	EFFETS PUBLICS ET VALEURS ASSIMILEES	41 500	25 483
3	CREANCES INTERBANCAIRES ET ASSIMILEES	67 250	87 256
4	CREANCES SUR LA CLIENTELE	1 205 830	1 214 090
5	OBLIGATIONS ET AUTRES TITRES A REVENU FIXE	796 543	910 188
6	ACTIONS ET AUTRES TITRES A REVENU VARIABLE	147	147
7	ACTIONNAIRES OU ASSOCIES	0	0
8	AUTRES ACTIFS	19 067	40 871
9	COMPTES DE REGULARISATION	26 190	16 991
10	PARTICIPATIONS ET AUTRES TITRES DETENUS A LONG TERME	435	435
11	PARTS DANS LES ENTREPRISES LIEES	17 940	18 057
12	PRETS SUBORDONNES	5 116	5 211
13	IMMOBILISATIONS INCORPORELLES	380	287
14	IMMOBILISATIONS CORPORELLES	50 896	57 775
	TOTAL DE L'ACTIF	2 289 034	2 488 600

BILAN			
destiné à la publication			
Etat :		Etablissement : Coris Bank International SA	
C	2 0 2 3 1 2	3 1	C 0 1 4 8 V
C	Date d'arrêté	CIB	LC
<i>(en millions de F CFA)</i>			
POSTE	PASSIF	MONTANTS NETS	
		31/12/2022	31/12/2023
1	BANQUES CENTRALES, CCP	0	0
2	DETTES INTERBANCAIRES ET ASSIMILEES	565 624	646 787
3	DETTES A L'EGARD DE LA CLIENTELE	1 446 503	1 527 974
4	DETTES REPRESENTEES PAR UN TITRE	0	0
5	AUTRES PASSIFS	11 817	13 661
6	COMPTES DE REGULARISATION	25 363	18 223
7	PROVISIO NS	11 214	10 090
8	EMPRUNTS ET TITRES EMIS SUBORDONNES	0	0
9	CAPITAUX PROPRES ET RESSOURCES ASSIMILEES	228 513	271 865
10	CAPITAL SOUSCRIT	32 000	32 000
11	PRIMES LIEES AU CAPITAL	30 500	30 500
12	RESERVES	62 551	71 022
13	ECARTS DE REEVALUATION	0	0
14	PROVISIONS REGLEMENTEES	0	0
15	REPORT A NOUVEAU (+/-)	46 984	74 096
16	RESULTAT DE L'EXERCICE (+/-)	56 478	64 247
	TOTAL DU PASSIF	2 289 034	2 488 600

COMPE DE RESULTAT

COMPTE DE RESULTAT

destiné à la publication

Etat :

Etablissement : Coris
Bank International SA

C	2	0	2	3	1	2	3	1	C	0	1	4	8	V
C	Date d'arrêté						CIB			LC				

(en millions de
F CFA)

POSTE	PRODUITS/CHARGES	MONTANTS NETS	
		31/12/2022	31/12/2023
1	INTERETS ET PRODUITS ASSIMILES	134 137	153 491
2	INTERETS ET CHARGES ASSIMILES	56 195	68 725
3	REVENUS DES TITRES A REVENU VARIABLE	3 865	3 378
4	COMMISSIONS (PRODUITS)	25 846	29 694
5	COMMISSIONS (CHARGES)	6 394	10 668
6	GAINS OU PERTES NETS SUR OPERATIONS DES PORTEFEUILLES DE NEGOCIATIONS	6 501	12 465
7	GAINS OU PERTES NETS SUR OPERATIONS DES PORTEFEUILLES DE PLACEMENT ET ASSIMILES	0	0
8	AUTRES PRODUITS D'EXPLOITATION BANCAIRE	3 374	5 614
9	AUTRES CHARGES D'EXPLOITATION BANCAIRE	28	1
10	PRODUIT NET BANCAIRE	111 106	125 248
11	SUBVENTION D'INVESTISSEMENT	0	0
12	CHARGES GENERALES D'EXPLOITATION	32 691	35 837
13	DOTATIONS AUX AMORTISSEMENTS ET AUX DEPRECIATIONS DES IMMOBILISATIONS INCORPORELLES ET CORPORELLES	3 433	3 684
14	RESULTAT BRUT D'EXPLOITATION	74 982	85 727
15	COÛT DU RISQUE	14 237	23 438
16	RESULTAT D'EXPLOITATION	60 745	62 289
17	GAINS OU PERTES NETS SUR ACTIFS IMMOBILISES	1 370	6 969
18	RESULTAT AVANT IMPÔT	62 115	69 258
19	IMPÔT SUR LES BENEFICES	5 637	5 011
20	RESULTAT NET	56 478	64 247

HORS BILAN

BILAN			
destiné à la publication			
Etat :		Etablissement : Coris Bank International SA	
C	2 0 2 3 1 2 3 1	C 0 1 4 8	V
C	Date d'arrêté	CIB	LC
<i>(en millions de F CFA)</i>			
POSTE	HORS BILAN	MONTANTS NETS	
		31/12/2022	31/12/2023
	ENGAGEMENTS DONNES		
1	ENGAGEMENTS DE FINANCEMENT	197 670	93 417
2	ENGAGEMENTS DE GARANTIE	529 229	658 817
3	ENGAGEMENTS SUR TITRES	0	0
	ENGAGEMENTS RECUS		
4	ENGAGEMENTS DE FINANCEMENT	0	0
5	ENGAGEMENTS DE GARANTIE	1 084 263	1 080 640
6	ENGAGEMENTS SUR TITRES	0	0

TPE CORIS BANK INTERNATIONAL



**EFFECTUEZ
VOS PAIEMENTS
EN TOUTE SÉCURITÉ**



VISA



La Banque Autrement

<https://burkina.coris.bank>



Présentation

Le contexte national difficile constaté depuis quelques années sur le plan sécuritaire et social a connu une dégradation au cours de l'année 2023. Malgré cette situation CBI-SA a conservé sa place de leader grâce à sa résilience et la confiance renouvelée de ses clients et partenaires.

En 2023, CBI-SA, le leader du secteur bancaire au Burkina Faso et deuxième banque de l'UEMOA a fait un bénéfice net de 64,25 milliards de FCFA, en progression de 13,76% par rapport à celui de 56,48 milliards de FCFA réalisé l'année dernière. Toute chose qui a permis l'augmentation des dividendes des actionnaires.

De plus, la banque a alloué un montant de 1,25 milliard de FCFA en guise de contribution au fonds de soutien patriotique, soit 2% du résultat net réalisé au Burkina Faso.

La Banque Autrement au cours de l'année 2023 n'a pas dérogé à son engagement sociétal en apportant son soutien et son accompagnement aux activités de sponsoring contribuant ainsi au développement socio-économique du Burkina Faso. Malgré la situation de crise que traverse notre pays, la Fondation Coris et CBI SA ont contribué à environ 400.000.000. FCFA pour la réalisation de différents projets de mécénat.



BILAN DES ACTIVITES DE SPONSORINGS ET DE MECENATS



Coris Bank International SA a commémoré aux côtés des étudiants les 15 ans de l'Université de l'Unité Africaine

BILAN DES ACTIVITES DE SPONSORINGS ET DE MECENATS



La Banque Autrement à accompagné l'Association des frères des écoles chrétiennes du Burkina Faso pour la célébration de leur Jubilé d'albâtre.

BILAN DES ACTIVITES DE SPONSORINGS ET DE MECENATS



Coris Bank International SA a accompagné la 28ème édition de la biennale du cinéma panafricain en décernant le prix spécial «Thomas SANKARA» dans la catégorie court métrage documentaire.

BILAN DES ACTIVITES DE SPONSORINGS ET DE MECENATS





Soutien à la 16ème édition du Salon International de l'Artisanat de Ouagadougou (SIAO par Coris Bank International SA.



La banque a également partagé du rire cette année en prenant part à la 14ème édition du Oustiti d'Or.



BILAN DES ACTIVITES DE SPONSORINGS ET DE MECENATS



L'acte 4 de Bobo fashion week spéciale «KOKO DUNDA» a connu le soutien de Coris Bank International SA.



La banque Autrement a soutenu la promotion de la culture à la 20ème édition de la Semaine Nationale de la Culture.

BILAN DES ACTIVITES DE SPONSORINGS ET DE MECENATS



BILAN DES ACTIVITES DE SPONSORINGS ET DE MECENATS



Des Kits scolaires et bourses d'étude pour une rentrée scolaire réussie pour les pensionnaires de la CARFO avec Coris Bank International SA.



La Fondation Coris Prône le leadership de la jeune fille aux côtés de Women leadership in Africa (WOLAF).

BILAN DES ACTIVITES DE SPONSORINGS ET DE MECENATS



Remise de Clés de Véhicules aux Chefs d'agences, pour booster les performances et encourager nos équipes.

BILAN DES ACTIVITES DE SPONSORINGS ET DE MECENATS



La Mutuelle de la Banque solidaire des enfants atteints du pied bot

BILAN DES ACTIVITES DE SPONSORINGS ET DE MECENATS



Coris Bank International SA renforce son engagement social à travers la Fondation Coris auprès du Ministère de l'Action Humanitaire et de la Solidarité Nationale.

BILAN DES ACTIVITES DE SPONSORINGS ET DE MECENATS



Coris Bank International SA soutient le sport et la cohésion Nationale

BILAN DES ACTIVITES DE SPONSORINGS ET DE MECENATS



Coris Bank International SA accompagne le lancement de la 5ème édition des pépites d'entreprises

BILAN DES ACTIVITES DE SPONSORINGS ET DE MECENATS



Cérémonie de remise de kits et bourses scolaires à 423 enfants vulnérables et 450 veuves assurées sociales de la CNSS.

CORIS VISA GOLD

• A LA HAUTEUR DE VOS AMBITIONS •



ONY conseil



La Banque Autrement
<https://burkina.coris.bank>





e-Coris : ma banque en ligne

Consulter son solde

Editer le relevé de son compte

Effectuer des virements de compte à compte

Consulter les taux de change